

Guía para creación de usuario en Módulo Leña del Sistema de Seguimiento Atmosférico SISAT

Paso #1: Ingresar a <https://acceso.sma.gob.cl> y acceder al hipervínculo “Registrarse ahora”

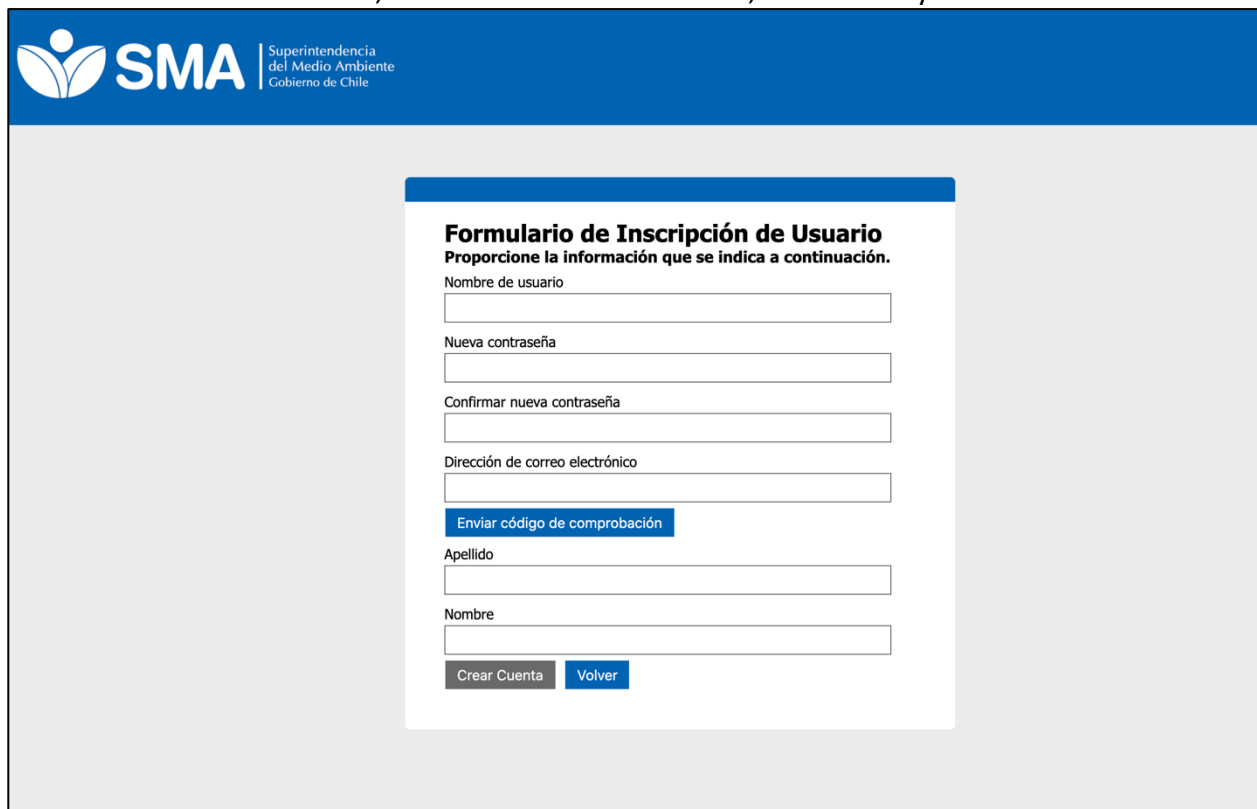


The screenshot shows the login page of the SMA (Superintendencia del Medio Ambiente) website. The header features the SMA logo and the text "Superintendencia del Medio Ambiente Gobierno de Chile". The main content area is titled "Acceso Usuario" and contains a login form with the following elements:

- Input field for "Nombre de usuario"
- Input field for "Contraseña"
- Link: "¿Olvidó su contraseña?"
- Blue button: "Iniciar sesión"
- Link at the bottom: "¿No tiene una cuenta? [Registrarse ahora](#)"

A hand cursor icon is positioned over the "Registrarse ahora" link, indicating the next step in the process.

Paso #2: Se desplegará el formulario de inscripción de **usuario** para el módulo leña. Debe rellenar los datos solicitados, como el nombre de usuario, contraseña y correo electrónico.



The screenshot shows the user registration form on the SMA website. The header is the same as in the previous screenshot. The main content area is titled "Formulario de Inscripción de Usuario" and includes the instruction "Proporcione la información que se indica a continuación." The form contains the following fields and buttons:

- Input field for "Nombre de usuario"
- Input field for "Nueva contraseña"
- Input field for "Confirmar nueva contraseña"
- Input field for "Dirección de correo electrónico"
- Blue button: "Enviar código de comprobación"
- Input field for "Apellido"
- Input field for "Nombre"
- Buttons: "Crear Cuenta" (grey) and "Volver" (blue)

Paso 3: Como medida de seguridad, al hacer click en el botón “Enviar código de comprobación” el sistema enviará un código numérico de 6 dígitos al correo electrónico indicado.

Formulario de Inscripción de Usuario


Proporcione la información que se indica a continuación.

Nombre de usuario

Nueva contraseña

Confirmar nueva contraseña

Dirección de correo electrónico

[Enviar código de comprobación](#) 

Apellido

Nombre

[Crear Cuenta](#) [Volver](#)

Comprobar la dirección de correo electrónico

Gracias por comprobar la cuenta de

Su código es: 318025

Atentamente,
Superintendencia del Medio Ambiente

El código numérico recibido debe ser agregado en el campo correspondiente y luego se debe hacer click en el botón "Comprobar código".

Formulario de Inscripción de Usuario
Proporcione la información que se indica a continuación.

Nombre de usuario

Nueva contraseña

Confirmar nueva contraseña

Dirección de correo electrónico

Código de verificación

[Comprobar código](#) [Enviar un código nuevo](#)

Apellido

Nombre

[Crear Cuenta](#) [Volver](#)

Paso 4: En el caso que el código de verificación esté correcto, el sistema le permitirá agregar su nombre y apellido para finalmente crear la cuenta, como se muestra en la siguiente imagen.

Formulario de Inscripción de Usuario

Proporcione la información que se indica a continuación.

Nombre de usuario

Nueva contraseña

Confirmar nueva contraseña


Dirección de correo electrónico

[Cambiar la dirección de correo electrónico](#)

Apellido

Nombre


[Crear Cuenta](#) [Volver](#)



Al momento de hacer click en el botón **crear cuenta**, el módulo se desplegará para proceder al registro de su local comercial.

¿Cómo cerrar sesión en el sistema?

Paso #1: Click en el menú “CUENTA”



Paso #2: Click en opción “SALIR”

